

# Fonds d'obligations canadiennes imaxx catégorie A

Au 28 février 2019

## Essentiels de fonds

Date de création	3 juin 2002
VANPA	11,21 \$
RFG	1,56 %
Rendement des distributions	1,91 %
Classification	Normal
Actif (M\$)	44,87
Admissible pour REER	Oui
Code FundSERV	AFM101 (DSC) AFM201 (ISC) AFM501 (LSC)

Au 28 février 2019

## Les dix principaux avoirs

1. Gouvernement du Canada 2,75 % 01-déc-2048	11,9 %
2. Gouvernement du Canada 0,50 % 01-mar-2022	6,0 %
3. Gouvernement du Canada 2,00 % 01-sep-2023	5,0 %
4. Gouvernement du Canada 2,00 % 01-déc-2051	3,6 %
5. Gouvernement du Canada 2,50 % 01-juin-2024	3,3 %
6. Canadian Government Bond 0.75% 01-Sep-2020	3,0 %
7. Gouvernement du Canada 2,00 % 01-juin-2028	2,3 %
8. Gouvernement du Canada 5,00 % 01-juin-2037	2,1 %
9. Gouvernement du Canada 1,75 % 01-mar-2023	2,0 %
10. Gouvernement du Canada 1,50 % 01-juin-2023	2,0 %

Total 41,3 %

Au 28 février 2019

## Style de gestion

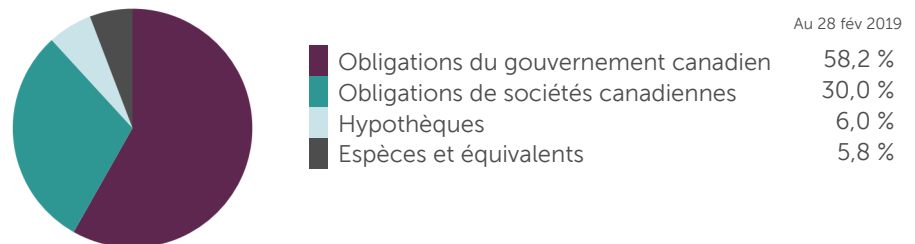


Financière  
Foresters 

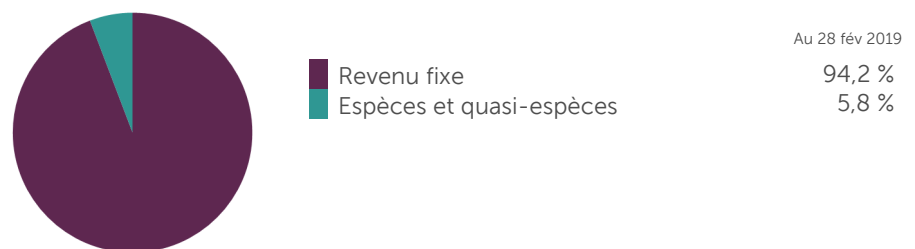
Le Fonds d'obligations canadiennes imaxx cherche à offrir une croissance stable à long terme sous forme d'intérêts créditeurs et d'une plus-value du capital en effectuant des placements principalement dans des obligations canadiennes dont l'échéance varie ainsi que dans des titres à court terme.

Dans le cadre de l'établissement du portefeuille de titres à revenu fixe, le gestionnaire de portefeuille : met en place une méthode de placement ascendante et fondamentale; mise sur la valeur dans le cadre de l'achat de titres à revenu fixe; et met l'accent sur la qualité du crédit, la durée (durée jusqu'à l'échéance) et la liquidité.

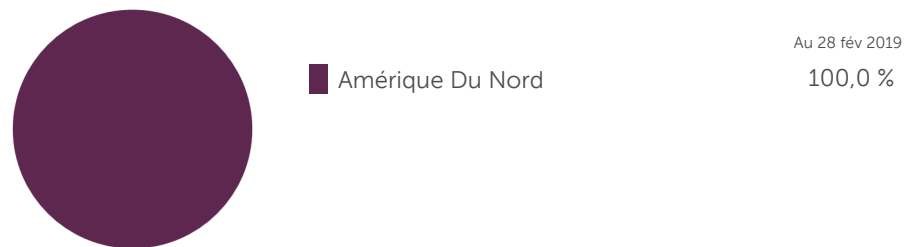
## Répartition de l'actif



## Répartition sectorielle

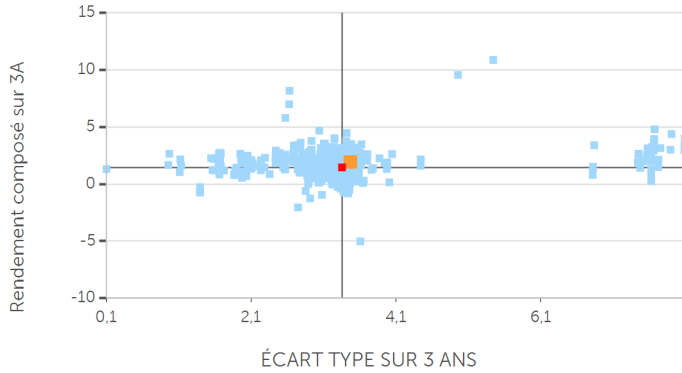


## Répartition géographique



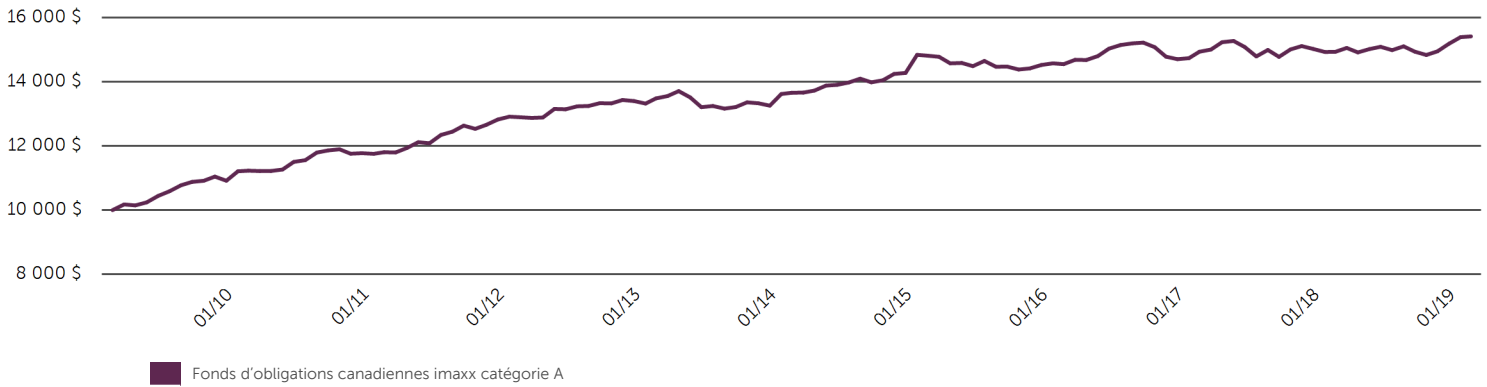
# Fonds d'obligations canadiennes imaxx catégorie A

## Rendement composé sur 3A



Risque	1A	3A	5A	10A
Bêta	0,94	0,93	0,90	0,93
Alpha	0,00	0,00	-0,01	0,00
Sharpe	0,57	0,31	0,47	1,02
Treynor	0,02	0,01	0,02	0,04
R-carré	0,95	0,96	0,96	0,92

## Croissance de 10 000 \$



Au 28 février 2019

## Rendement composé (%)

	1M	3M	6M	1A	3A	5A	10A	15A	Création
Fonds	0,15	3,11	2,05	3,23	1,94	2,45	4,42	4,01	4,36
Classement par quartile	2	1	1	1	1	1	1	1	-
Moy catégorie	0,19	2,65	1,53	2,09	1,61	2,08	3,51	3,41	3,90

Au 28 février 2019

## Rendement par année civile (%)

	2018	2017	2016	2015	2014	2013	2012	2011	2010	2009
Fonds	1,08	2,17	1,25	1,73	7,69	-1,08	4,48	8,92	7,87	9,30
Classement par quartile	1	1	2	2	1	1	1	1	1	1
Moy catégorie	-0,34	1,96	1,60	1,07	7,06	-1,74	3,54	6,92	5,86	7,28

Au 28 février 2019

## Risque de prospectus



Au 28 février 2019

## Fonds d'obligations canadiennes imaxx catégorie A

Les renseignements contenus dans le sommaire du portefeuille de placements peuvent changer en raison des opérations continues visant le portefeuille du fonds. Une mise à jour trimestrielle est disponible.

Le fonds peut investir dans d'autres fonds de placement. Le prospectus et d'autres renseignements les fonds de placement sous-jacent sont disponibles sur Internet à l'adresse [www.sedar.com](http://www.sedar.com).

**IMPORTANT :** La Société de gestion de placements financiers canadiens Foresters inc., le gestionnaire du Fonds, et Gestion d'actifs Foresters inc., le gestionnaire de portefeuille, ont fusionné le 1<sup>er</sup> janvier 2018 et poursuivent leurs activités sous la dénomination « Gestion d'actifs Foresters inc. ». Par la suite, toute mention de la « Société de gestion de placements financiers canadiens Foresters inc. » renverra à « Gestion d'actifs Foresters inc. ».

Les placements dans les fonds communs peuvent donner lieu à des commissions, à des commissions de suivi, à des frais de gestion ainsi qu'à d'autres frais. Veuillez lire le prospectus avant d'investir. Les taux de rendement indiqués représentent le total des rendements composés annuels antérieurs, y compris les variations de la valeur des parts et le réinvestissement de toutes les distributions. Ils ne tiennent toutefois pas compte des frais de souscription, de rachat ou de distribution ni des frais facultatifs et des impôts sur le revenu payables par tout détenteur de titres, qui auraient pour effet de réduire le rendement. Les placements dans les fonds communs ne sont pas garantis et leur valeur change fréquemment. Le rendement obtenu par le passé n'est pas garant du rendement futur.

Le présent document est composé d'éléments d'information d'ordre général, qui proviennent de sources jugées fiables, sachant que l'exactitude de ces informations, expresse ou implicite, n'est pas garantie. Gestion d'actifs Foresters inc. et ses sociétés affiliées ne peuvent garantir l'exactitude ou l'exhaustivité des informations présentées ni n'acceptent aucune responsabilité à l'égard de pertes attribuables à son utilisation.

<sup>MC</sup>imaxx, Fonds imaxx et imaxxwealth sont des marques de commerce de la Gestion d'actifs Foresters inc.

### Vingt cinq principaux titres

1. Gouvernement du Canada 2,75 % 01-déc-2048	11,9 %
2. Gouvernement du Canada 0,50 % 01-mar-2022	6,0 %
3. Gouvernement du Canada 2,00 % 01-sep-2023	5,0 %
4. Gouvernement du Canada 2,00 % 01-déc-2051	3,6 %
5. Gouvernement du Canada 2,50 % 01-jun-2024	3,3 %
6. Canadian Government Bond 0.75% 01-Sep-2020	3,0 %
7. Gouvernement du Canada 2,00 % 01-jun-2028	2,3 %
8. Gouvernement du Canada 5,00 % 01-jun-2037	2,1 %
9. Gouvernement du Canada 1,75 % 01-mar-2023	2,0 %
10. Gouvernement du Canada 1,50 % 01-jun-2023	2,0 %
11. Glacier Credit Card Trust 3,24 % 20-sep-2025	1,9 %
12. Gouvernement du Canada 1,75 % 01-sep-2019	1,9 %
13. Gouvernement du Canada 1,00 % 01-sep-2022	1,8 %
14. Financement-Québec 5,25 % 01-jun-2034	1,4 %
15. Gouvernement du Canada 0,75 % 01-sep-2021	1,4 %
16. Gouvernement du Canada 2,25 % 01-jun-2025	1,4 %
17. Shaw Communications Inc 6,75 % 09-nov-2039	1,3 %
18. Gouvernement du Canada 1,75 % 01-mai-2020	1,3 %
19. Gouvernement du Canada 2,75 % 01-jun-2022	1,2 %
20. Master Credit Card Trust II 3.06% 21-Jan-2022	1,2 %
21. Gouvernement du Canada 3,75 % 01-jun-2019	1,2 %
22. Gouvernement du Canada 3,25 % 01-jun-2021	1,2 %
23. Cies Loblaw ltée 4,49 % 11-sep-2028	1,2 %
24. MCAP RMBS Issuer Corp 2,75 % 15-déc-2048	1,2 %
25. Province de l'Ontario 5,85 % 08-mar-2033	1,1 %

### Total

62,0 %

Au 28 février 2019

Les informations financières sont fournies par © Fundata Canada Inc. Tous droits réservés.

Pour en savoir plus, veuillez visiter le site [imaxxwealth.com](http://imaxxwealth.com)