

Fonds d'obligations à court terme imaxx catég A

Au 28 février 2019

Essentiels de fonds

Date de création	3 juin 2002
VANPA	9,72 \$
RFG	1,33 %
Rendement des distributions	1,77 %
Classification	Normal
Actif (M\$)	14,67
Admissible pour REER	Oui
Code FundSERV	AFM100 (DSC) AFM200 (ISC) AFM500 (LSC)

Au 28 février 2019

Les dix principaux avoirs

1. Gouvernement du Canada 0,75 % 01-sep-2021	13,7 %
2. Energir Inc 5,45 % 12-jul-2021	5,2 %
3. Teranet Holdings LP 4,81 % 16-déc-2020	3,4 %
4. Master Credit Card Trust II 3,06% 21-Jan-2022	3,3 %
5. Capital Power Corp 5,28 % 16-nov-2020	3,2 %
6. BCIMC Realty Corp 2,15 % 11-aoû-2022	3,1 %
7. Shaw Communications Inc 3,80 % 02-oct-2023	3,0 %
8. Reliance LP 3,81 % 15-sep-2020	3,0 %
9. Leisureworld Senior Care LP 3,47 % 03-fév-2021	3,0 %
10. Banque Canadienne Impériale de Commerce 3,45 % 04-avr-2028	2,9 %

Total	43,7 %
--------------	---------------

Au 28 février 2019

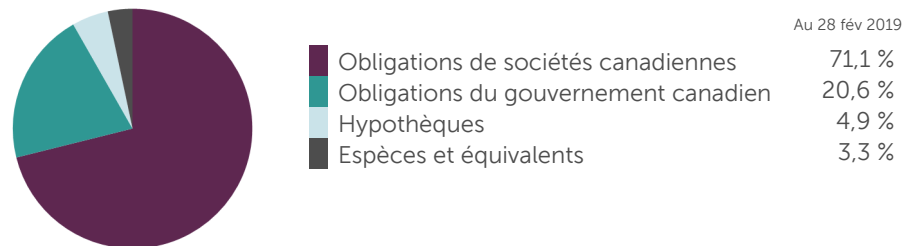
Style de gestion

			GRANDE MOYENNE PETITE
PAS DE DONNÉES DISPONIBLES			
VALEUR	MIXTE	CROISSANCE	

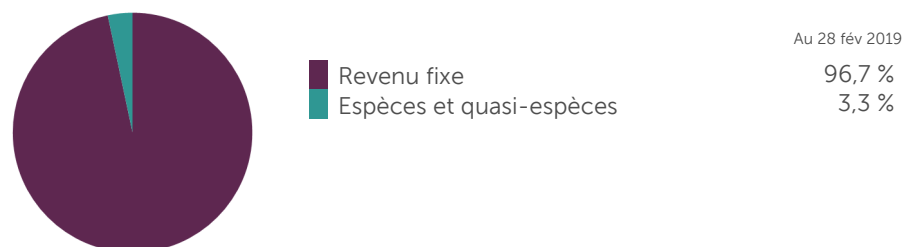
L'objectif de placement du Fonds d'obligations à court terme imaxx est de préserver le capital et la liquidité tout en générant un revenu élevé. Le Fonds investit essentiellement dans le marché monétaire et les titres à revenu fixe à court terme émis par des gouvernements, des organismes supranationaux ou des entreprises du secteur privé.

Le Fonds investit principalement dans des titres à revenu fixe à court terme, pour que la durée du portefeuille du Fonds corresponde à plus ou moins un an de la durée de l'indice obligataire à court terme FTSE TMX Canada ou de tout indice qui peut le remplacer.


Répartition de l'actif



Répartition sectorielle

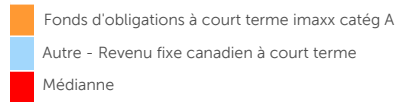
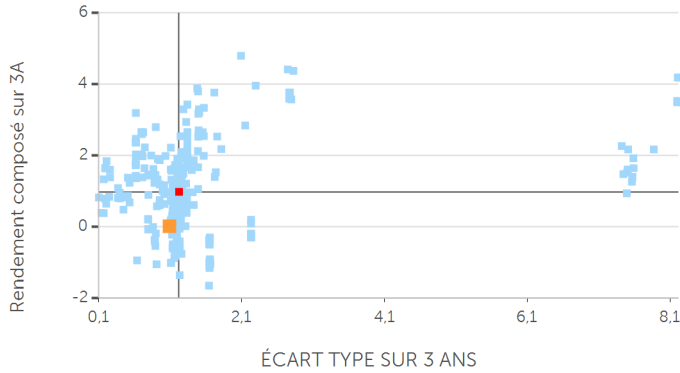


Répartition géographique



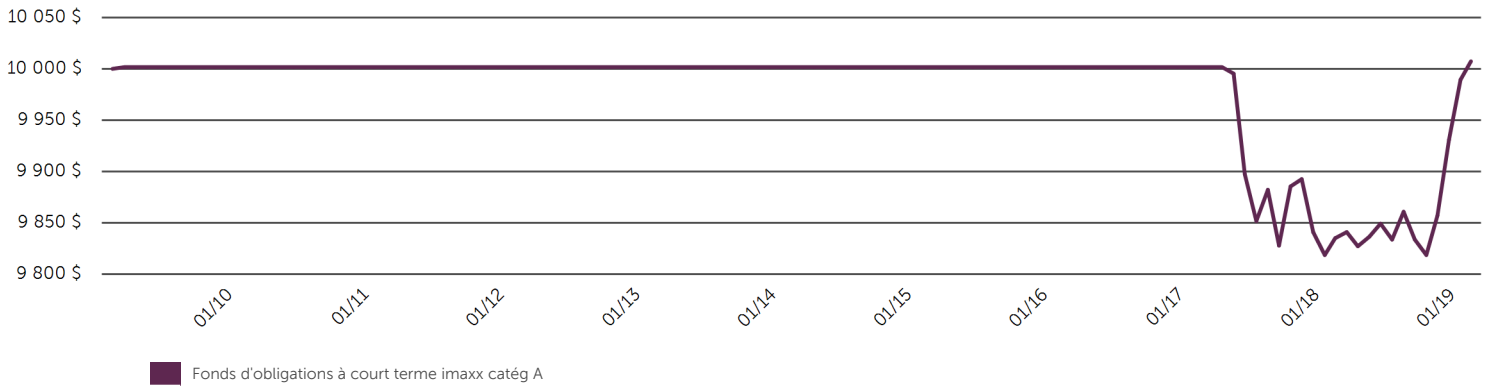
Fonds d'obligations à court terme imaxx catég A

Rendement composé sur 3A



Risque	1A	3A	5A	10A
Bêta	0,29	0,20	0,11	0,06
Alpha	0,01	0,00	0,00	0,00
Sharpe	0,29	-0,78	-0,93	-1,29
Treynor	0,01	-0,04	-0,07	-0,13
R-carré	0,73	0,46	0,25	0,14

Croissance de 10 000 \$



Au 28 février 2019

Rendement composé (%)

	1M	3M	6M	1A	3A	5A	10A	15A	Création
Fonds	0,18	1,52	1,49	1,75	0,02	0,01	0,01	0,74	0,82
Classement par quartile	2	2	2	2	3	4	4	4	-
Moy catégorie	0,21	1,43	1,32	1,66	1,00	0,86	1,62	2,03	2,67

Au 28 février 2019

Rendement par année civile (%)

	2018	2017	2016	2015	2014	2013	2012	2011	2010	2009
Fonds	0,92	-1,61	0,00	0,00	0,00	0,00	0,00	0,00	0,00	0,13
Classement par quartile	2	4	3	4	4	3	4	4	4	4
Moy catégorie	0,53	0,42	0,85	0,55	1,73	0,50	1,50	3,24	2,47	3,74

Au 28 février 2019

Risque de prospectus



Au 28 février 2019

Fonds d'obligations à court terme imaxx catég A

Les renseignements contenus dans le sommaire du portefeuille de placements peuvent changer en raison des opérations continues visant le portefeuille du fonds. Une mise à jour trimestrielle est disponible.

Le fonds peut investir dans d'autres fonds de placement. Le prospectus et d'autres renseignements les fonds de placement sous-jacent sont disponibles sur Internet à l'adresse www.sedar.com.

IMPORTANT : La Société de gestion de placements financiers canadiens Foresters inc., le gestionnaire du Fonds, et Gestion d'actifs Foresters inc., le gestionnaire de portefeuille, ont fusionné le 1^{er} janvier 2018 et poursuivent leurs activités sous la dénomination « Gestion d'actifs Foresters inc. ». Par la suite, toute mention de la « Société de gestion de placements financiers canadiens Foresters inc. » renverra à « Gestion d'actifs Foresters inc. ».

Les placements dans les fonds communs peuvent donner lieu à des commissions, à des commissions de suivi, à des frais de gestion ainsi qu'à d'autres frais. Veuillez lire le prospectus avant d'investir. Les taux de rendement indiqués représentent le total des rendements composés annuels antérieurs, y compris les variations de la valeur des parts et le réinvestissement de toutes les distributions. Ils ne tiennent toutefois pas compte des frais de souscription, de rachat ou de distribution ni des frais facultatifs et des impôts sur le revenu payables par tout détenteur de titres, qui auraient pour effet de réduire le rendement. Les placements dans les fonds communs ne sont pas garantis et leur valeur change fréquemment. Le rendement obtenu par le passé n'est pas garant du rendement futur.

Le présent document est composé d'éléments d'information d'ordre général, qui proviennent de sources jugées fiables, sachant que l'exactitude de ces informations, expresse ou implicite, n'est pas garantie. Gestion d'actifs Foresters inc. et ses sociétés affiliées ne peuvent garantir l'exactitude ou l'exhaustivité des informations présentées ni n'acceptent aucune responsabilité à l'égard de pertes attribuables à son utilisation.

^{MC}imaxx, Fonds imaxx et imaxxwealth sont des marques de commerce de la Gestion d'actifs Foresters inc.

Vingt cinq principaux titres

1. Gouvernement du Canada 0,75 % 01-sep-2021	13,7 %
2. Energir Inc 5,45 % 12-jul-2021	5,2 %
3. Teranet Holdings LP 4,81 % 16-déc-2020	3,4 %
4. Master Credit Card Trust II 3.06% 21-Jan-2022	3,3 %
5. Capital Power Corp 5,28 % 16-nov-2020	3,2 %
6. BCIMC Realty Corp 2,15 % 11-aoû-2022	3,1 %
7. Shaw Communications Inc 3,80 % 02-oct-2023	3,0 %
8. Reliance LP 3,81 % 15-sep-2020	3,0 %
9. Leisureworld Senior Care LP 3,47 % 03-fév-2021	3,0 %
10. Banque Canadienne Impériale de Commerce 3,45 % 04-avr-2028	2,9 %
11. Banque Toronto-Dominion 3,59 % 14-sep-2023	2,8 %
12. Services financiers Nissan Canada inc 2,61 % 05-mar-2021	2,7 %
13. Banque Royale du Canada 3,30 % 26-sep-2023	2,7 %
14. Banque Laurentienne du Canada 3,45 % 27-jun-2023	2,6 %
15. BMW Canada Auto Trust 2.82% 20-Apr-2023	2,5 %
16. Glacier Credit Card Trust 3,30 % 20-sep-2022	2,4 %
17. Fortified Trust 1,67 % 24-jul-2028	2,4 %
18. Canadian Imperial Bank Commrce 3.29% 15-Jan-2024	2,4 %
19. Inter Pipeline Ltd 3,78 % 30-mai-2022	2,3 %
20. Banque Nationale du Canada 3,18 % 01-fév-2028	2,2 %
21. MCAP RMBS Issuer Corp 2,75 % 15-déc-2048	2,2 %
22. Banque Royale du Canada 3,31 % 20-jan-2021	2,2 %
23. Metropolitan Life Globl Fndg I 3,11 % 16-avr-2021	2,1 %
24. Chip Mortgage Trust 2,98 % 15-nov-2041	2,1 %
25. Master Credit Card Trust II 2.36% 21-Jan-2022	2,0 %
Total	79,2 %

Au 28 février 2019

Les informations financières sont fournies par © Fundata Canada Inc. Tous droits réservés.

Pour en savoir plus, veuillez visiter le site imaxxwealth.com