

# Fonds canadien de dividendes Plus imaxx catég F4

Au 28 février 2019

## Essentiels de fonds

|                             |             |
|-----------------------------|-------------|
| Date de création            | 31 mai 2017 |
| VANPA                       | 9,55 \$     |
| RFG                         | 1,15 %      |
| Rendement des distributions | 4,12 %      |
| Classification              | Normal      |
| Actif (M\$)                 | 64,74       |
| Admissible pour REER        | Oui         |
| Code FundSERV               | AFM342 (NL) |

Au 28 février 2019

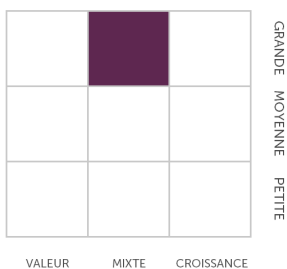
## Les dix principaux avoirs

|                                       |       |
|---------------------------------------|-------|
| 1. iShares S&P/TSX 60 Index ETF (XIU) | 8,0 % |
| 2. Banque Toronto-Dominion            | 5,3 % |
| 3. Banque Royale du Canada            | 5,2 % |
| 4. Enbridge Inc                       | 4,2 % |
| 5. Banque de Nouvelle-Écosse          | 4,2 % |
| 6. Société Financière Manuvie         | 3,9 % |
| 7. Suncor Énergie Inc                 | 3,1 % |
| 8. Canada, Government of              | 2,9 % |
| 9. Banque de Montréal                 | 2,9 % |
| 10. Pembina Pipeline Corp             | 2,8 % |

**Total** 42,3 %

Au 28 février 2019

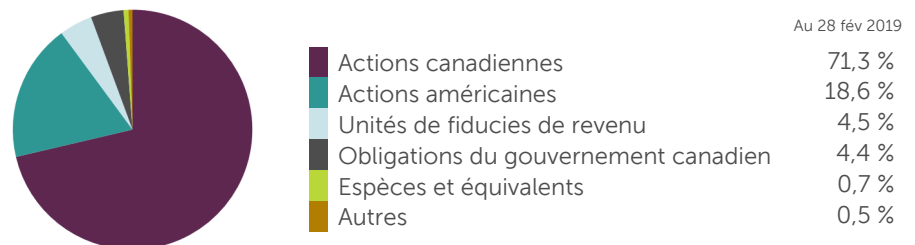
## Style de gestion



L'objectif de placement du Fonds canadien de dividendes Plus imaxx consiste à favoriser la croissance du capital à long terme et la possibilité d'un revenu mensuel, en investissant principalement dans des actions ordinaires et privilégiées de sociétés canadiennes qui versent des dividendes. Aux fins de diversification, le Fonds peut également investir dans des titres à revenu fixe, des parts de fiducies de placement et des actions de sociétés mondiales.

Le portefeuille du Fonds est très diversifié. Le Fonds investit principalement dans des titres de sociétés canadiennes. Jusqu'à 30 % de l'actif du Fonds peut être investi dans des émetteurs étrangers. On peut également investir dans des titres à revenu fixe pour améliorer le revenu, pour gérer la volatilité et la liquidité ou pour exploiter des possibilités de rendement ajusté en fonction du risque aux différents niveaux de la structure du capital.


## Répartition de l'actif



## Répartition sectorielle

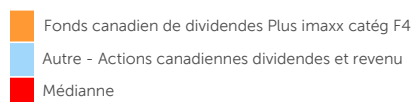
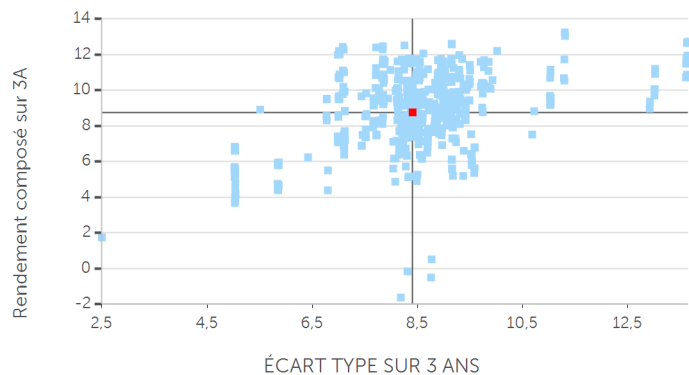


## Répartition géographique



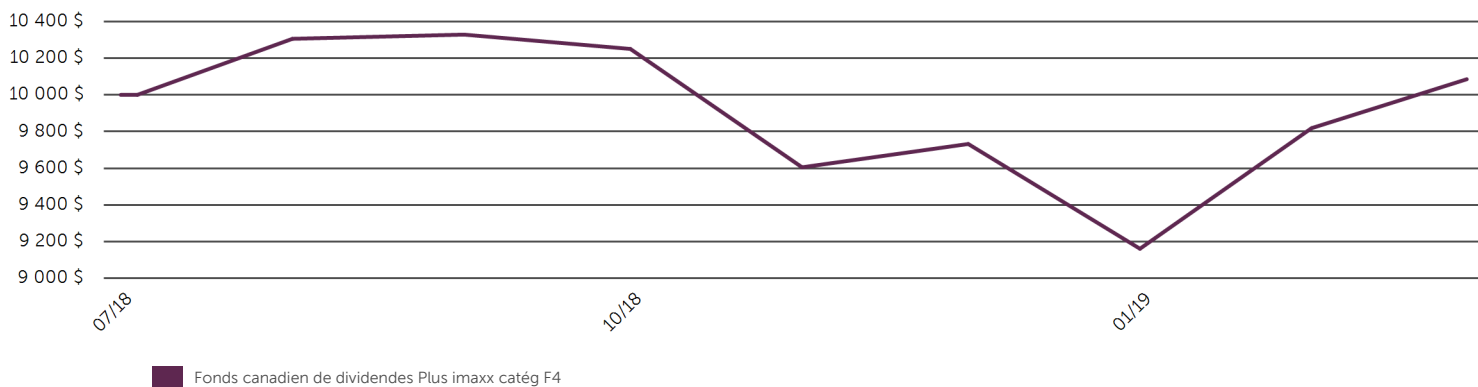
## Fonds canadien de dividendes Plus imaxx catég F4

### Rendement composé sur 3A



| Risque  | 1A | 3A | 5A | 10A |
|---------|----|----|----|-----|
| Bêta    | -  | -  | -  | -   |
| Alpha   | -  | -  | -  | -   |
| Sharpe  | -  | -  | -  | -   |
| Treynor | -  | -  | -  | -   |
| R-carré | -  | -  | -  | -   |

### Croissance de 10 000 \$



Au 28 février 2019

### Rendement composé (%)

|                         | 1M   | 3M   | 6M    | 1A   | 3A   | 5A   | 10A  | 15A  | Création |
|-------------------------|------|------|-------|------|------|------|------|------|----------|
| Fonds                   | 2,71 | 3,63 | -2,36 | -    | -    | -    | -    | -    | 0,85     |
| Classement par quartile | -    | -    | -     | -    | -    | -    | -    | -    | -        |
| Moy catégorie           | 2,84 | 3,68 | -0,33 | 5,28 | 8,94 | 4,89 | 9,52 | 6,04 | 6,78     |

Au 28 février 2019

### Rendement par année civile (%)

|                         | 2018  | 2017 | 2016  | 2015  | 2014 | 2013  | 2012 | 2011  | 2010  | 2009  |
|-------------------------|-------|------|-------|-------|------|-------|------|-------|-------|-------|
| Fonds                   | -     | -    | -     | -     | -    | -     | -    | -     | -     | -     |
| Classement par quartile | -     | -    | -     | -     | -    | -     | -    | -     | -     | -     |
| Moy catégorie           | -7,75 | 7,25 | 17,48 | -6,21 | 8,23 | 16,51 | 7,77 | -0,91 | 11,24 | 25,80 |

Au 28 février 2019

### Risque de prospectus

FAIBLE

FAIBLE À MOYEN

MOYEN

MOYEN À ÉLEVÉ

ÉLEVÉ

Au 28 février 2019

## Fonds canadien de dividendes Plus imaxx catég F4

Les renseignements contenus dans le sommaire du portefeuille de placements peuvent changer en raison des opérations continues visant le portefeuille du fonds. Une mise à jour trimestrielle est disponible.

Le fonds peut investir dans d'autres fonds de placement. Le prospectus et d'autres renseignements les fonds de placement sous-jacent sont disponibles sur Internet à l'adresse [www.sedar.com](http://www.sedar.com).

**IMPORTANT :** La Société de gestion de placements financiers canadiens Foresters inc., le gestionnaire du Fonds, et Gestion d'actifs Foresters inc., le gestionnaire de portefeuille, ont fusionné le 1<sup>er</sup> janvier 2018 et poursuivent leurs activités sous la dénomination « Gestion d'actifs Foresters inc. ». Par la suite, toute mention de la « Société de gestion de placements financiers canadiens Foresters inc. » renverra à « Gestion d'actifs Foresters inc. ».

Les placements dans les fonds communs peuvent donner lieu à des commissions, à des commissions de suivi, à des frais de gestion ainsi qu'à d'autres frais. Veuillez lire le prospectus avant d'investir. Les taux de rendement indiqués représentent le total des rendements composés annuels antérieurs, y compris les variations de la valeur des parts et le réinvestissement de toutes les distributions. Ils ne tiennent toutefois pas compte des frais de souscription, de rachat ou de distribution ni des frais facultatifs et des impôts sur le revenu payables par tout détenteur de titres, qui auraient pour effet de réduire le rendement. Les placements dans les fonds communs ne sont pas garantis et leur valeur change fréquemment. Le rendement obtenu par le passé n'est pas garant du rendement futur.

Le présent document est composé d'éléments d'information d'ordre général, qui proviennent de sources jugées fiables, sachant que l'exactitude de ces informations, expresse ou implicite, n'est pas garantie. Gestion d'actifs Foresters inc. et ses sociétés affiliées ne peuvent garantir l'exactitude ou l'exhaustivité des informations présentées ni n'acceptent aucune responsabilité à l'égard de pertes attribuables à son utilisation.

<sup>MC</sup>imaxx, Fonds imaxx et imaxxwealth sont des marques de commerce de la Gestion d'actifs Foresters inc.

### Vingt cinq principaux titres

|  |               |
|--|---------------|
| 1. iShares S&P/TSX 60 Index ETF (XIU)          | 8,0 %         |
| 2. Banque Toronto-Dominion                     | 5,3 %         |
| 3. Banque Royale du Canada                     | 5,2 %         |
| 4. Enbridge Inc                                | 4,2 %         |
| 5. Banque de Nouvelle-Écosse                   | 4,2 %         |
| 6. Société Financière Manuvie                  | 3,9 %         |
| 7. Suncor Énergie Inc                          | 3,1 %         |
| 8. Canada, Government of                       | 2,9 %         |
| 9. Banque de Montréal                          | 2,9 %         |
| 10. Pembina Pipeline Corp                      | 2,8 %         |
| 11. BCE Inc                                    | 2,7 %         |
| 12. Cie des chemins de fer nationaux du Canada | 2,2 %         |
| 13. Canadian Natural Resources Ltd             | 2,1 %         |
| 14. Mines Agnico-Eagle Limitée                 | 2,0 %         |
| 15. Algonquin Power & Utilities Corp           | 2,0 %         |
| 16. Brookfield Asset Management Inc - classe A | 2,0 %         |
| 17. Union Pacific Corp                         | 2,0 %         |
| 18. Groupe Aecon Inc                           | 2,0 %         |
| 19. Vermilion Energy Inc                       | 1,9 %         |
| 20. Teck Resources Ltd - classe B              | 1,8 %         |
| 21. Park Lawn Income Trust                     | 1,8 %         |
| 22. Allied Properties REIT - parts             | 1,8 %         |
| 23. Microsoft Corp                             | 1,7 %         |
| 24. Marathon Petroleum Corp                    | 1,7 %         |
| 25. Pinnacle Renewable Holdings Inc            | 1,7 %         |
| <b>Total</b>                                   | <b>71,6 %</b> |

Au 28 février 2019

Les informations financières sont fournies par © Fundata Canada Inc. Tous droits réservés.

Pour en savoir plus, veuillez visiter le site [imaxxwealth.com](http://imaxxwealth.com)