

Fonds canadien à versement fixe imaxx catégorie A5

Au 28 février 2019

Essentiels de fonds

Date de création	18 mai 2017
VANPA	9,19 \$
RFG	2,30 %
Rendement des distributions	6,53 %
Classification	Normal
Actif (M\$)	259,24
Admissible pour REER	Oui
Code FundSERV	AFM4402 (DSC) AFM4502 (ISC) AFM4602 (LSC)

Au 28 février 2019

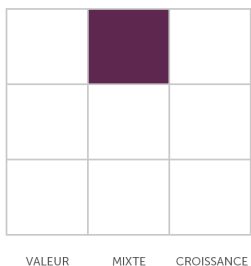
Les dix principaux avoirs

1. Banque Toronto-Dominion	4,6 %
2. Banque Royale du Canada	4,5 %
3. Enbridge Inc	3,7 %
4. Banque de Nouvelle-Écosse	3,6 %
5. Fonds d'obligations à court terme imaxx catég O	3,6 %
6. Société Financière Manuvie	3,2 %
7. Suncor Énergie Inc	2,6 %
8. Pembina Pipeline Corp	2,6 %
9. Banque de Montréal	2,4 %
10. BCE Inc	2,4 %

Total 33,3 %

Au 28 février 2019

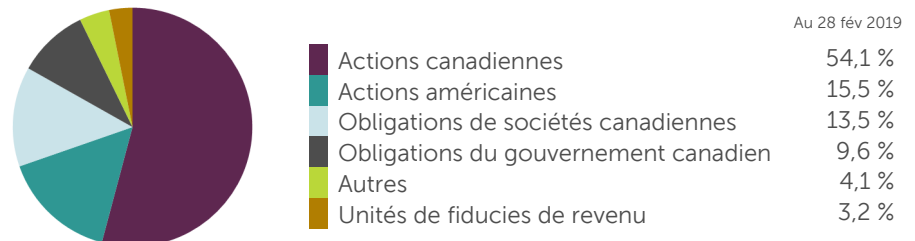
Style de gestion



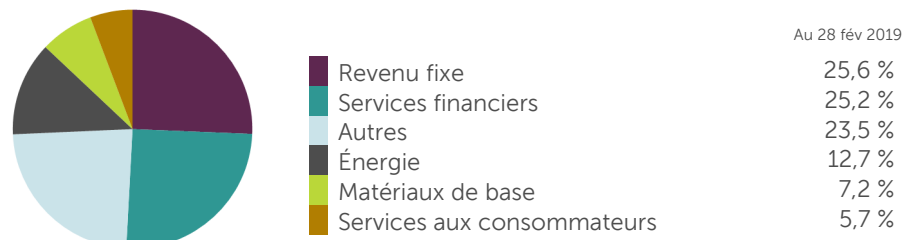
L'objectif de placement du Fonds canadien à versement fixe imaxx consiste à offrir un revenu mensuel constant de même qu'une certaine plus-value du capital en effectuant des placements dans un portefeuille de titres à revenu fixe canadiens, de parts de fiducies de placement et de titres de participation.

Le portefeuille du fonds est très diversifié. En plus de détenir des titres apparentés aux actions et des titres à revenu fixe de bonne qualité, il peut comprendre des fiducies, des options couvertes, des débetures convertibles, des obligations à rendement élevé, des actions privilégiées, des FNB et d'autres titres semblables, ce qui permet d'améliorer les rendements ou d'atténuer les risques. L'actif du fonds est composé d'actions de 60 à 90 % et de titres à revenu fixe de 10 à 40 %.


Répartition de l'actif



Répartition sectorielle

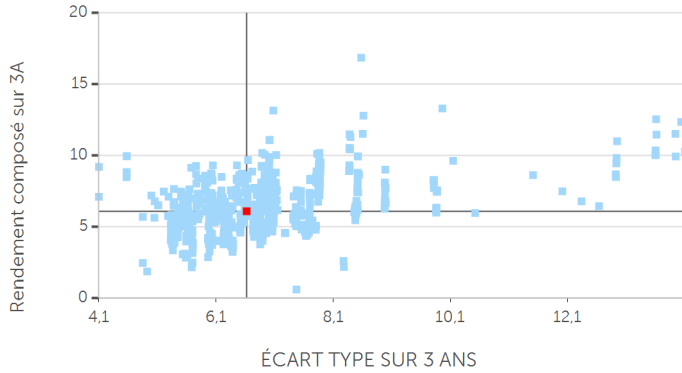


Répartition géographique



Fonds canadien à versement fixe imaxx catégorie A5

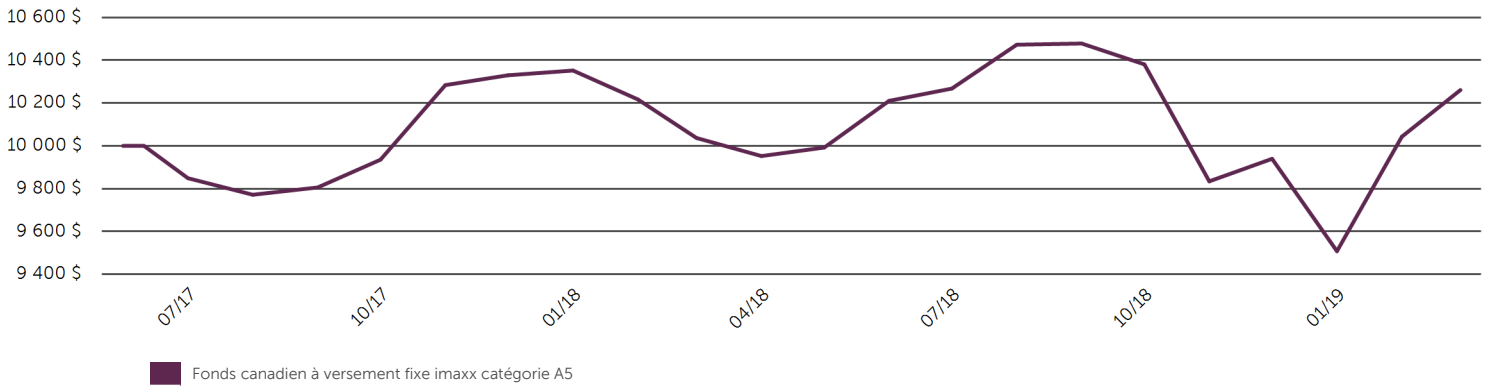
Rendement composé sur 3A



Risque	1A	3A	5A	10A
Bêta	0,95	-	-	-
Alpha	-0,04	-	-	-
Sharpe	0,12	-	-	-
Treynor	0,01	-	-	-
R-carré	0,95	-	-	-

- Fonds canadien à versement fixe imaxx catégorie A5
- Autre - Équilibrés canadiens d'actions
- Médiane

Croissance de 10 000 \$



Au 28 février 2019

Rendement composé (%)

	1M	3M	6M	1A	3A	5A	10A	15A	Création
Fonds	2,17	3,23	-2,08	2,23	-	-	-	-	1,51
Classement par quartile	2	2	3	2	-	-	-	-	-
Moy catégorie	2,20	2,99	-1,23	2,25	6,41	3,91	7,41	4,82	4,85

Au 28 février 2019

Rendement par année civile (%)

	2018	2017	2016	2015	2014	2013	2012	2011	2010	2009
Fonds	-8,15	-	-	-	-	-	-	-	-	-
Classement par quartile	3	-	-	-	-	-	-	-	-	-
Moy catégorie	-6,63	6,13	10,63	-2,09	8,24	12,71	6,49	-3,55	9,24	21,37

Au 28 février 2019

Risque de prospectus



Au 28 février 2019

Fonds canadien à versement fixe imaxx catégorie A5

Les renseignements contenus dans le sommaire du portefeuille de placements peuvent changer en raison des opérations continues visant le portefeuille du fonds. Une mise à jour trimestrielle est disponible.

Le fonds peut investir dans d'autres fonds de placement. Le prospectus et d'autres renseignements les fonds de placement sous-jacent sont disponibles sur Internet à l'adresse www.sedar.com.

IMPORTANT : La Société de gestion de placements financiers canadiens Foresters inc., le gestionnaire du Fonds, et Gestion d'actifs Foresters inc., le gestionnaire de portefeuille, ont fusionné le 1^{er} janvier 2018 et poursuivent leurs activités sous la dénomination « Gestion d'actifs Foresters inc. ». Par la suite, toute mention de la « Société de gestion de placements financiers canadiens Foresters inc. » renverra à « Gestion d'actifs Foresters inc. ».

Les placements dans les fonds communs peuvent donner lieu à des commissions, à des commissions de suivi, à des frais de gestion ainsi qu'à d'autres frais. Veuillez lire le prospectus avant d'investir. Les taux de rendement indiqués représentent le total des rendements composés annuels antérieurs, y compris les variations de la valeur des parts et le réinvestissement de toutes les distributions. Ils ne tiennent toutefois pas compte des frais de souscription, de rachat ou de distribution ni des frais facultatifs et des impôts sur le revenu payables par tout détenteur de titres, qui auraient pour effet de réduire le rendement. Les placements dans les fonds communs ne sont pas garantis et leur valeur change fréquemment. Le rendement obtenu par le passé n'est pas garant du rendement futur.

Le présent document est composé d'éléments d'information d'ordre général, qui proviennent de sources jugées fiables, sachant que l'exactitude de ces informations, expresse ou implicite, n'est pas garantie. Gestion d'actifs Foresters inc. et ses sociétés affiliées ne peuvent garantir l'exactitude ou l'exhaustivité des informations présentées ni n'acceptent aucune responsabilité à l'égard de pertes attribuables à son utilisation.

^{MC}imaxx, Fonds imaxx et imaxxwealth sont des marques de commerce de la Gestion d'actifs Foresters inc.

Vingt cinq principaux titres

1. Banque Toronto-Dominion	4,6 %
2. Banque Royale du Canada	4,5 %
3. Enbridge Inc	3,7 %
4. Banque de Nouvelle-Écosse	3,6 %
5. Fonds d'obligations à court terme imaxx catég O	3,6 %
6. Société Financière Manuvie	3,2 %
7. Suncor Énergie Inc	2,6 %
8. Pembina Pipeline Corp	2,6 %
9. Banque de Montréal	2,4 %
10. BCE Inc	2,4 %
11. Gouvernement du Canada 2,75 % 01-déc-2048	2,3 %
12. Mines Agnico-Eagle Limitée	1,9 %
13. Canadian Natural Resources Ltd	1,8 %
14. Brookfield Asset Management Inc - classe A	1,7 %
15. Groupe Aecon Inc	1,7 %
16. Union Pacific Corp	1,7 %
17. Vermilion Energy Inc	1,7 %
18. Cie des chemins de fer nationaux du Canada	1,6 %
19. Park Lawn Income Trust	1,6 %
20. Teck Resources Ltd - classe B	1,5 %
21. Marathon Petroleum Corp	1,5 %
22. Microsoft Corp	1,5 %
23. Algonquin Power & Utilities Corp	1,3 %
24. Gouvernement du Canada 2,00 % 01-jun-2028	1,3 %
25. Pinnacle Renewable Holdings Inc	1,3 %
Total	57,9 %

Au 28 février 2019

Les informations financières sont fournies par © Fundata Canada Inc. Tous droits réservés.

Pour en savoir plus, veuillez visiter le site imaxxwealth.com