

Fonds d'actions de croissance imaxx catégorie O

Au 28 février 2019

Essentiels de fonds

Date de création	25 juin 2018
VANPA	9,32 \$
RFG	n. d.
Rendement des distributions	4,03 %
Classification	Normal
Actif (M\$)	27,72
Admissible pour REER	Oui
Code FundSERV	AFM5040 (NL)

Au 28 février 2019

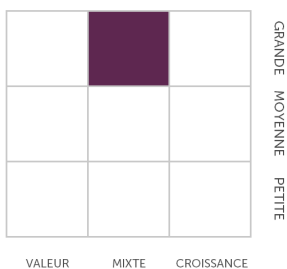
Les dix principaux avoirs

1. iShares S&P/TSX 60 Index ETF (XIU)	33,4 %
2. Banque Toronto-Dominion	4,0 %
3. Banque Royale du Canada	3,4 %
4. Société Financière Manuvie	2,9 %
5. Enbridge Inc	2,9 %
6. Banque de Nouvelle-Écosse	2,7 %
7. Suncor Énergie Inc	2,1 %
8. Banque de Montréal	2,0 %
9. Mines Agnico-Eagle Limitée	2,0 %
10. Pembina Pipeline Corp	1,9 %

Total 57,4 %

Au 28 février 2019

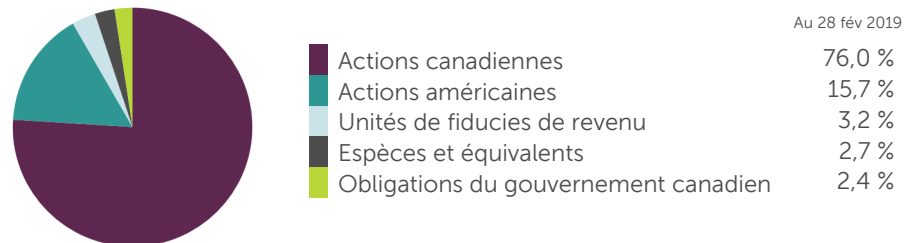
Style de gestion



L'objectif de placement du Fonds d'actions consiste à produire une plus-value du capital à long terme en effectuant des placements dans un portefeuille diversifié de titres de participation canadiens sélects avec un fort potentiel de croissance.

Le portefeuille du Fonds est très diversifié. En plus des titres rattachés aux actions de sociétés canadiennes et américaines, il peut comprendre des fiducies, des titres internationaux, des options couvertes, des débetures convertibles, des obligations à rendement élevé et de bonne qualité, des actions privilégiées, des FNB et d'autres titres semblables qui permettent d'améliorer les rendements ou d'atténuer les risques. Plus de 50 % de l'actif du Fonds sera investi dans des titres canadiens.


Répartition de l'actif



Répartition sectorielle

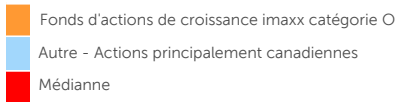
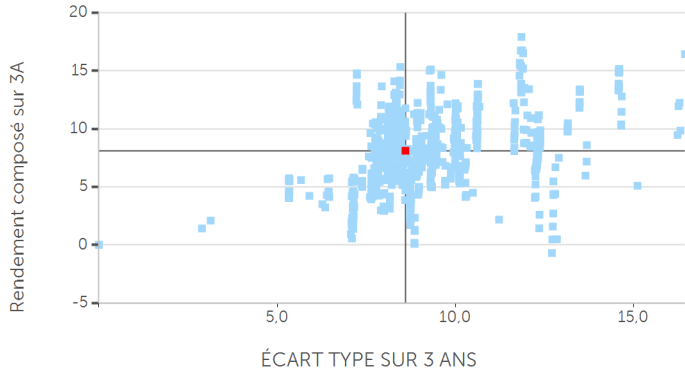


Répartition géographique



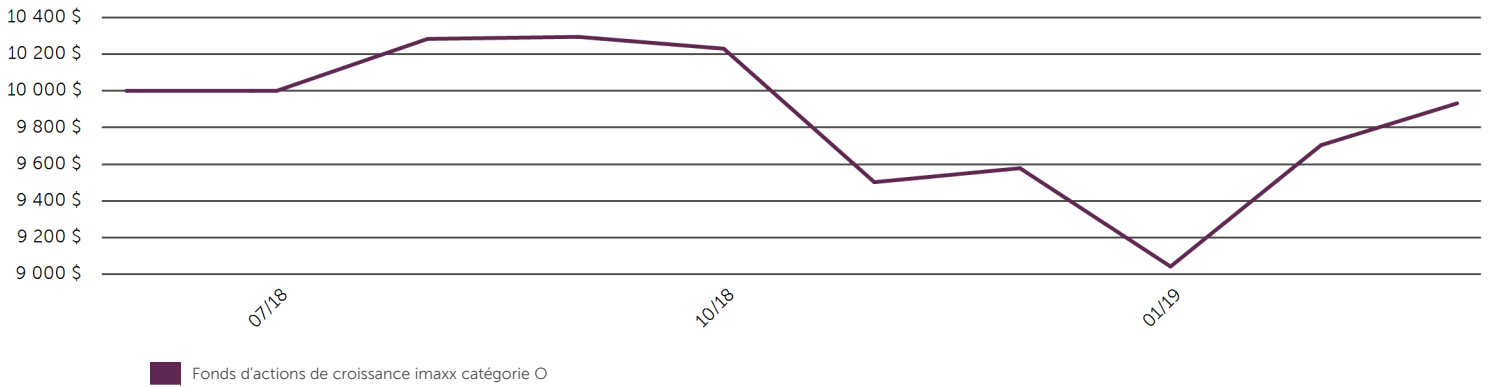
Fonds d'actions de croissance imaxx catégorie O

Rendement composé sur 3A



Risque	1A	3A	5A	10A
Bêta	-	-	-	-
Alpha	-	-	-	-
Sharpe	-	-	-	-
Treynor	-	-	-	-
R-carré	-	-	-	-

Croissance de 10 000 \$



Au 28 février 2019

Rendement composé (%)

	1M	3M	6M	1A	3A	5A	10A	15A	Création
Fonds	2,35	3,69	-3,52	-	-	-	-	-	-0,68
Classement par quartile	-	-	-	-	-	-	-	-	-
Moy catégorie	2,86	2,73	-3,21	1,51	7,97	4,35	9,09	5,52	6,62

Au 28 février 2019

Rendement par année civile (%)

	2018	2017	2016	2015	2014	2013	2012	2011	2010	2009
Fonds	-	-	-	-	-	-	-	-	-	-
Classement par quartile	-	-	-	-	-	-	-	-	-	-
Moy catégorie	-8,78	8,06	11,42	-2,47	9,08	21,34	8,30	-9,42	11,58	26,20

Au 28 février 2019

Risque de prospectus



Au 28 février 2019

Fonds d'actions de croissance imaxx catégorie O

Les renseignements contenus dans le sommaire du portefeuille de placements peuvent changer en raison des opérations continues visant le portefeuille du fonds. Une mise à jour trimestrielle est disponible.

Le fonds peut investir dans d'autres fonds de placement. Le prospectus et d'autres renseignements les fonds de placement sous-jacent sont disponibles sur Internet à l'adresse www.sedar.com.

IMPORTANT : La Société de gestion de placements financiers canadiens Foresters inc., le gestionnaire du Fonds, et Gestion d'actifs Foresters inc., le gestionnaire de portefeuille, ont fusionné le 1^{er} janvier 2018 et poursuivent leurs activités sous la dénomination « Gestion d'actifs Foresters inc. ». Par la suite, toute mention de la « Société de gestion de placements financiers canadiens Foresters inc. » renverra à « Gestion d'actifs Foresters inc. ».

Les placements dans les fonds communs peuvent donner lieu à des commissions, à des commissions de suivi, à des frais de gestion ainsi qu'à d'autres frais. Veuillez lire le prospectus avant d'investir. Les taux de rendement indiqués représentent le total des rendements composés annuels antérieurs, y compris les variations de la valeur des parts et le réinvestissement de toutes les distributions. Ils ne tiennent toutefois pas compte des frais de souscription, de rachat ou de distribution ni des frais facultatifs et des impôts sur le revenu payables par tout détenteur de titres, qui auraient pour effet de réduire le rendement. Les placements dans les fonds communs ne sont pas garantis et leur valeur change fréquemment. Le rendement obtenu par le passé n'est pas garant du rendement futur.

Le présent document est composé d'éléments d'information d'ordre général, qui proviennent de sources jugées fiables, sachant que l'exactitude de ces informations, expresse ou implicite, n'est pas garantie. Gestion d'actifs Foresters inc. et ses sociétés affiliées ne peuvent garantir l'exactitude ou l'exhaustivité des informations présentées ni n'acceptent aucune responsabilité à l'égard de pertes attribuables à son utilisation.

^{MC}imaxx, Fonds imaxx et imaxxwealth sont des marques de commerce de la Gestion d'actifs Foresters inc.

Vingt cinq principaux titres

1. iShares S&P/TSX 60 Index ETF (XIU)	33,4 %
2. Banque Toronto-Dominion	4,0 %
3. Banque Royale du Canada	3,4 %
4. Société Financière Manuvie	2,9 %
5. Enbridge Inc	2,9 %
6. Banque de Nouvelle-Écosse	2,7 %
7. Suncor Énergie Inc	2,1 %
8. Banque de Montréal	2,0 %
9. Mines Agnico-Eagle Limitée	2,0 %
10. Pembina Pipeline Corp	1,9 %
11. BCE Inc	1,7 %
12. Cie des chemins de fer nationaux du Canada	1,5 %
13. Union Pacific Corp	1,5 %
14. Canada, Government of	1,4 %
15. Canadian Natural Resources Ltd	1,4 %
16. Groupe Aecon Inc	1,4 %
17. Pinnacle Renewable Holdings Inc	1,4 %
18. Vermilion Energy Inc	1,4 %
19. Amazon.com Inc	1,4 %
20. Allied Properties REIT - parts	1,4 %
21. Brookfield Asset Management Inc - classe A	1,3 %
22. Teck Resources Ltd - classe B	1,3 %
23. Corporation Park Lawn	1,3 %
24. Gouvernement du Canada 0,00 % 18-avr-2019	1,3 %
25. Microsoft Corp	1,2 %
Total	78,3 %

Au 28 février 2019

Les informations financières sont fournies par © Fundata Canada Inc. Tous droits réservés.

Pour en savoir plus, veuillez visiter le site imaxxwealth.com