

# Fonds d'obligations à court terme imaxx catég O

Au 31 mars 2019

## Essentiels de fonds

Date de création	25 juin 2018
VANPA	10,28 \$
RFG	n. d.
Rendement des distributions	0,28 %
Classification	Normal
Actif (M\$)	13,96
Admissible pour REER	Oui
Code FundSERV	AFM5000 (NL)

Au 31 mars 2019

## Les dix principaux avoirs

1. Gouvernement du Canada 0,75 % 01-sep-2021	8,1 %
2. Teranet Holdings LP 4,81 % 16-déc-2020	3,6 %
3. Master Credit Card Trust II 3,06 % 21-Jan-2022	3,5 %
4. Capital Power Corp 5,28 % 16-nov-2020	3,4 %
5. Energir Inc 5,45 % 12-jul-2021	3,3 %
6. BCIMC Realty Corp 2,15 % 11-août-2022	3,2 %
7. Shaw Communications Inc 3,80 % 02-oct-2023	3,2 %
8. Reliance LP 3,81 % 15-sep-2020	3,2 %
9. Leisureworld Senior Care LP 3,47 % 03-fév-2021	3,1 %
10. Banque Canadienne Impériale de Commerce 3,45 % 04-avr-2023	3,1 %

Total 37,5 %

Au 31 mars 2019

## Style de gestion

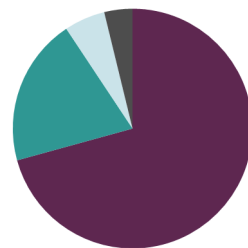
		PAS DE DONNÉES DISPONIBLES		
VALEUR	MIXTE		CROISSANCE	

GRANDE MOYENNE PETITE

L'objectif de placement du Fonds d'obligations à court terme imaxx est de préserver le capital et la liquidité tout en générant un revenu élevé. Le Fonds investit essentiellement dans le marché monétaire et les titres à revenu fixe à court terme émis par des gouvernements, des organismes supranationaux ou des entreprises du secteur privé.

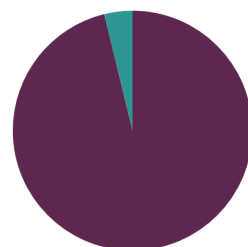
Le Fonds investit principalement dans des titres à revenu fixe à court terme, pour que la durée du portefeuille du Fonds corresponde à plus ou moins un an de la durée de l'indice obligataire à court terme FTSE Canada ou de tout indice qui peut le remplacer.

## Répartition de l'actif




Au 31 mar 2019

## Répartition sectorielle



Au 31 mar 2019

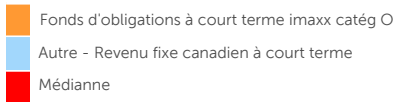
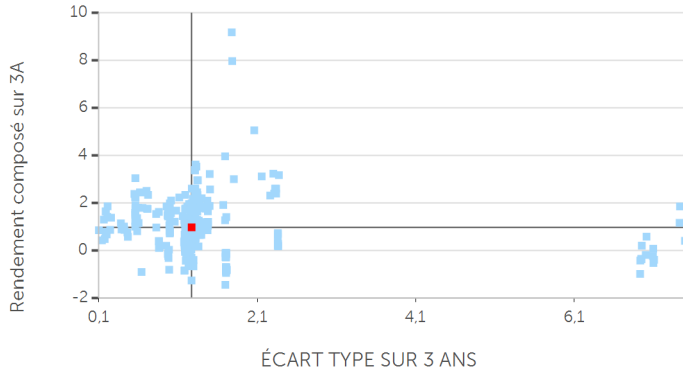
## Répartition géographique



Au 31 mar 2019

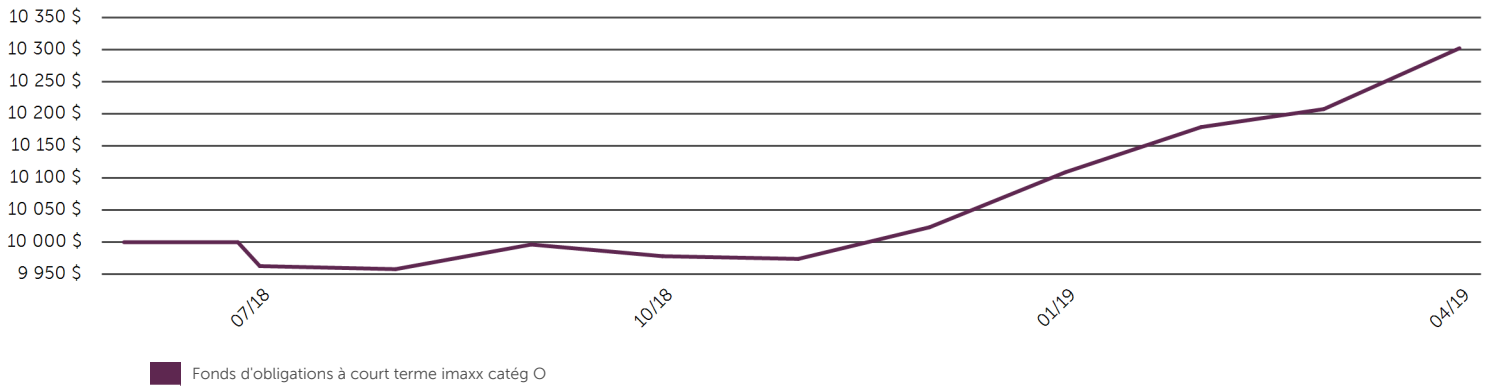
# Fonds d'obligations à court terme imaxx catég O

## Rendement composé sur 3A



Risque	1A	3A	5A	10A
Bêta	-	-	-	-
Alpha	-	-	-	-
Sharpe	-	-	-	-
Treynor	-	-	-	-
R-carré	-	-	-	-

## Croissance de 10 000 \$



■ Fonds d'obligations à court terme imaxx catég O

Au 31 mars 2019

## Rendement composé (%)

	1M	3M	6M	1A	3A	5A	10A	15A	Création
Fonds	0,93	1,91	3,25	-	-	-	-	-	3,02
Classement par quartile	-	-	-	-	-	-	-	-	-
Moy catégorie	0,64	1,66	2,10	2,24	1,03	0,99	1,59	2,05	2,69

Au 31 mars 2019

## Rendement par année civile (%)

	2018	2017	2016	2015	2014	2013	2012	2011	2010	2009
Fonds	-	-	-	-	-	-	-	-	-	-
Classement par quartile	-	-	-	-	-	-	-	-	-	-
Moy catégorie	0,53	0,42	0,85	0,55	1,73	0,50	1,50	3,24	2,47	3,74

Au 31 mars 2019

## Risque de prospectus



Au 31 mars 2019

## Fonds d'obligations à court terme imaxx catég O

Les renseignements contenus dans le sommaire du portefeuille de placements peuvent changer en raison des opérations continues visant le portefeuille du fonds. Une mise à jour trimestrielle est disponible.

Le fonds peut investir dans d'autres fonds de placement. Le prospectus et d'autres renseignements les fonds de placement sous-jacent sont disponibles sur Internet à l'adresse [www.sedar.com](http://www.sedar.com).

**IMPORTANT :** La Société de gestion de placements financiers canadiens Foresters inc., le gestionnaire du Fonds, et Gestion d'actifs Foresters inc., le gestionnaire de portefeuille, ont fusionné le 1<sup>er</sup> janvier 2018 et poursuivent leurs activités sous la dénomination « Gestion d'actifs Foresters inc. ». Par la suite, toute mention de la « Société de gestion de placements financiers canadiens Foresters inc. » renverra à « Gestion d'actifs Foresters inc. ».

Les placements dans les fonds communs peuvent donner lieu à des commissions, à des commissions de suivi, à des frais de gestion ainsi qu'à d'autres frais. Veuillez lire le prospectus avant d'investir. Les taux de rendement indiqués représentent le total des rendements composés annuels antérieurs, y compris les variations de la valeur des parts et le réinvestissement de toutes les distributions. Ils ne tiennent toutefois pas compte des frais de souscription, de rachat ou de distribution ni des frais facultatifs et des impôts sur le revenu payables par tout détenteur de titres, qui auraient pour effet de réduire le rendement. Les placements dans les fonds communs ne sont pas garantis et leur valeur change fréquemment. Le rendement obtenu par le passé n'est pas garant du rendement futur.

Le présent document est composé d'éléments d'information d'ordre général, qui proviennent de sources jugées fiables, sachant que l'exactitude de ces informations, expresse ou implicite, n'est pas garantie. Gestion d'actifs Foresters inc. et ses sociétés affiliées ne peuvent garantir l'exactitude ou l'exhaustivité des informations présentées ni n'acceptent aucune responsabilité à l'égard de pertes attribuables à son utilisation.

<sup>MC</sup>imaxx, Fonds imaxx et imaxxwealth sont des marques de commerce de la Gestion d'actifs Foresters inc.

### Vingt cinq principaux titres

1. Gouvernement du Canada 0,75 % 01-sep-2021	8,1 %
2. Teranet Holdings LP 4,81 % 16-déc-2020	3,6 %
3. Master Credit Card Trust II 3,06% 21-Jan-2022	3,5 %
4. Capital Power Corp 5,28 % 16-nov-2020	3,4 %
5. Energir Inc 5,45 % 12-jul-2021	3,3 %
6. BCIMC Realty Corp 2,15 % 11-août-2022	3,2 %
7. Shaw Communications Inc 3,80 % 02-oct-2023	3,2 %
8. Reliance LP 3,81 % 15-sep-2020	3,2 %
9. Leisureworld Senior Care LP 3,47 % 03-fév-2021	3,1 %
10. Banque Canadienne Impériale de Commerce 3,45 % 04-avr-2023	3,1 %
11. Banque Toronto-Dominion 3,59 % 14-sep-2023	3,0 %
12. Services financiers Nissan Canada inc 2,61 % 05-mar-2021	2,9 %
13. BMW Canada Auto Trust 2,82% 20-Apr-2023	2,6 %
14. Glacier Credit Card Trust 3,30 % 20-sep-2022	2,5 %
15. Fortified Trust 1,67 % 24-jul-2028	2,5 %
16. Gouvernement du Canada 2,25 % 01-mar-2024	2,4 %
17. Banque Nationale du Canada 3,18 % 01-fév-2023	2,4 %
18. MCAP RMBS Issuer Corp 2,75 % 15-déc-2048	2,3 %
19. Metropolitan Life Globl Fndg I 3,11 % 16-avr-2021	2,2 %
20. Fortified Trust 3,31% 23-Mar-2024	2,2 %
21. Chip Mortgage Trust 2,98 % 15-nov-2041	2,2 %
22. Master Credit Card Trust II 2,36% 21-Jan-2022	2,2 %
23. Gouvernement du Canada 2,00 % 01-sep-2023	2,1 %
24. Enercare Solutions Inc 4,60 % 03-fév-2020	1,9 %
25. Banque Toronto-Dominion 2,98 % 30-sep-2020	1,9 %
<b>Total</b>	<b>72,6 %</b>

Au 31 mars 2019

Les informations financières sont fournies par © Fundata Canada Inc. Tous droits réservés.

Pour en savoir plus, veuillez visiter le site [imaxxwealth.com](http://imaxxwealth.com)